

PRŮKAZ ENERGETICKÉ NÁROČNOSTI BUDOVY

(vyhl. č. 78/2013 Sb.)

Bytový dům
Preslova 5/2213, 150 00 Praha 5



Předkládá: RELOCA energy solutions, s.r.o.
Baranova 642/30, 130 00 Praha 3
IČ: 28367146

Autorizace: Ing. Jan Škráček

26. duben 2013

Průkaz energetické náročnosti budovy je vypracován z požadavku zákona č. 406/2000 Sb. o hospodaření energií, ve znění pozdějších předpisů (zákon č. 318/2012 Sb.) a prováděcí vyhlášky č. 78/2013 Sb., která nabyla účinnosti dne 1.4.2013.

Normy spjaté s výpočtem energetické náročnosti budovy:

Vytápění

- ČSN EN ISO 13 790
- ČSN 73 0540
- ČSN EN 15316-1
- ČSN EN 15316-2
- ČSN EN 15316-4-1

Větrání

- ČSN EN 15665
- ČSN EN 15241
- ČSN EN 15242
- ČSN EN 15243

Ohřev TV

- ČSN EN 15316-3

Osvětlení

- ČSN EN 15193
- ČSN EN 15665

Z technické a projektové dokumentace není zřejmé přesné složení a skladba některých obalových konstrukcí. Skladby jednotlivých konstrukcí na hranici obálky budovy, tzn. skladby konstrukcí ohraničujících vytápěnou část budovy, byly převzaty z dostupné dokumentace. V případě nedostatečných podkladů byly tyto parametry odhadnuty na základě znalosti místních poměrů a období výstavby objektu či převzaty z publikace Tepelně technické a energetické vlastnosti budov, Doc. Ing. Jaroslav Řehánek, DrSc., Ing. Antonín Janouš, Ing. Jaroslav Šafránek, Ing. Petr Kučera, CSc, kterou vydalo nakladatelství GRADA Publishing. Veškerá zjednodušení a odhady jsou provedeny vždy na stranu bezpečnosti.

Odborný výpočet byl proveden pomocí Svoboda Software 2013 – Stavební fyzika, Energie 2013.

Protokol k průkazu energetické náročnosti budovy

Účel zpracování průkazu

<input type="checkbox"/> Nová budova	<input type="checkbox"/> Budova užívaná orgánem veřejné moci
<input checked="" type="checkbox"/> Prodej budovy nebo její části	<input type="checkbox"/> Pronájem budovy nebo její části
<input type="checkbox"/> Větší změna dokončené budovy	
<input type="checkbox"/> Jiný účel zpracování:	

Základní informace o hodnocené budově

Identifikační údaje budovy	
Adresa budovy (místo, ulice, popisné číslo, PSČ):	Preslova 5/2213, 150 00 Praha 5
Katastrální území:	Smíchov 729051
Parcelní číslo:	274
Datum uvedení budovy do provozu (nebo předpokládané datum uvedení do provozu):	1935
Vlastník nebo stavebník:	Hlavní město Praha Městská část Praha 5
Adresa:	náměstí 14. října 1381/4, Smíchov, 15022 Praha 5
IČ:	0063631
Tel./e-mail:	257 000 111

Typ budovy		
<input type="checkbox"/> Rodinný dům	<input checked="" type="checkbox"/> Bytový dům	<input type="checkbox"/> Budova pro ubytování a stravování
<input type="checkbox"/> Administrativní budova	<input type="checkbox"/> Budova pro zdravotnictví	<input type="checkbox"/> Budova pro vzdělávání
<input type="checkbox"/> Budova pro sport	<input type="checkbox"/> Budova pro obchodní účely	<input type="checkbox"/> Budova pro kulturu
<input type="checkbox"/> Jiné druhy budovy:		

Geometrické charakteristiky budovy		
Parametr	jednotky	hodnota
Objem budovy V (objem částí budovy s upravovaným vnitřním prostředím vymezený vnějšími povrchy konstrukcí obálky budovy)	[m ³]	10 482,4
Celková plocha obálky budovy A (součet vnějších ploch konstrukcí ohraničujících objem budovy V)	[m ²]	2 695,5
Objemový faktor tvaru budovy A/V	[m ² /m ³]	0,26
Celková energeticky vztažná plocha budovy A _c	[m ²]	3 007,8

Druhy energie (energonositele) užívané v budově	
<input type="checkbox"/> Hnědé uhlí	<input type="checkbox"/> Černé uhlí
<input type="checkbox"/> Topný olej	<input type="checkbox"/> Propan-butan/LPG
<input type="checkbox"/> Kusové dřevo, dřevní štěpka	<input type="checkbox"/> Dřevěné peletky
<input checked="" type="checkbox"/> Zemní plyn	<input checked="" type="checkbox"/> Elektřina
<input type="checkbox"/> Soustava zásobování tepelnou energií (dálkové teplo): <i>podíl OZE:</i> <input type="checkbox"/> do 50 % včetně, <input type="checkbox"/> nad 50 do 80 %, <input type="checkbox"/> nad 80 %	
<input type="checkbox"/> Energie okolního prostředí (např. sluneční energie): <i>účel:</i> <input type="checkbox"/> na vytápění, <input type="checkbox"/> pro přípravu teplé vody, <input type="checkbox"/> na výrobu elektrické energie	
<input type="checkbox"/> Jiná paliva nebo jiný typ zásobování:	

Druhy energie dodávané mimo budovu		
<input type="checkbox"/> Elektřina	<input type="checkbox"/> Teplo	<input checked="" type="checkbox"/> Žádné

Informace o stavebních prvcích a konstrukcích a technických systémech**A) stavební prvky a konstrukce****a.1) požadavky na součinitel prostupu tepla**

Konstrukce obálky budovy	Plocha A_j	Součinitel prostupu tepla			Činitel tepl. redukce b_j	Měrná ztráta prostupem tepla $H_{T,j}$
		Vypočtená hodnota U_j	Referenční hodnota $U_{N,rc,j}$	Splněno		
	[m ²]	[W/(m ² .K)]	[W/(m ² .K)]	[ano/ne]	[-]	[W/K]
okna V	95,8	2,40	1,50	ne	1,00	229,9
okna Z	64,8	1,30	1,50	ano	1,00	84,3
okna J	14,0	1,30	1,50	ano	1,00	18,3
okna S	51,2	2,40	1,50	ne	1,00	123,0
stěna 450mm	1 287,6	1,30	0,30	ne	1,00	1 671,4
podlaha nad 1.PP	534,7	1,50	0,60	ne	0,45	357,8
plochá střecha	292,2	0,75	0,24	ne	1,00	219,2
terasa 6.NP	248,4	0,85	0,24	ne	1,00	211,2
podlaha nad ext. 2.NP	12,7	0,90	0,24	ne	0,80	9,2
hlavní vstup	3,3	4,50	1,70	ne	0,85	12,6
vstup na dvůr	1,9	1,30	1,70	ano	1,00	2,5
výlohy V	53,0	2,50	1,50	ne	1,00	132,6
výlohy S	35,3	2,50	1,50	ne	1,00	88,4
Tepelné vazby						269,5
Celkem	2 695,5	x	x	x	x	3 430,1

Poznámka: Hodnocení splnění požadavku je vyžadováno jen u větší změny dokončené budovy a při jiné, než větší změně dokončené budovy v případě plnění požadavku na energetickou náročnost budovy podle § 6 odst. 2 písm. c).

a.2) požadavky na průměrný součinitel prostupu tepla

Zóna	Převažující návrhová vnitřní teplota	Objem zóny	Referenční hodnota průměrného součinitele prostupu tepla zóny	Součin
	$\theta_{im,j}$	V_j	$U_{em,R,j}$	$V_j \cdot U_{em,R,j}$
	[°C]	[m ³]	[W/(m ² .K)]	[W.m/K]
byty	20,0	8 033,3	0,43	3 475,81
obchod	20,0	1 970,4	0,46	902,60
chodba	15,0	478,7	0,71	341,86
Celkem	x	10 482,4	x	4 720,28

Budova	Průměrný součinitel prostupu tepla budovy		
	Vypočtená hodnota U_{em} ($U_{em} = H_T/A$)	Referenční hodnota $U_{em,R}$ ($U_{em,R} = \Sigma(V_j \cdot U_{em,R,j})/V$)	Splněno
	[W/(m ² K)]	[W/(m ² K)]	[ano/ne]
Budova jako celek	1,27	0,45	ne

Poznámka: Hodnocení splnění požadavku je vyžadováno u nové budovy, budovy s téměř nulovou spotřebou energie a u větší změny dokončené budovy v případě plnění požadavku na energetickou náročnost budovy podle § 6 odst. 2 písm. a) a písm. b).

B) technické systémy

b.1.a) vytápění

Hodnocená budova/zóna	Typ zdroje	Energo- nositel	Pokrytí dílčí potřeby energie na vytá- pění	Jmeno- vité tepelný výkon	Účinnost výroby energie zdrojem tepla ²⁾		Účinnost distribu- ce energie na vytápění $\eta_{H,dls}$	Účinnost sdílení energie na vytápění $\eta_{H,em}$
					$\eta_{H,gen}$	COP		
	[-]	[-]	[%]	[kW]	[%]	[-]	[%]	[%]
Referenční budova	x ¹⁾	x	x	x	80	--	85	80
Hodnocená budova/zóna:								
byty	centrální kotelna ZP	zemní plyn	100,0	2x210	90		89	88
obchod	centrální kotelna ZP	zemní plyn	100,0		90		89	88
chodba	-	zemní plyn	100,0		90		89	88

Poznámka: ¹⁾ symbol x znamená, že není nastaven požadavek na referenční hodnotu,

²⁾ v případě soustavy zásobování tepelnou energií se nevyplňuje

b.1.b) požadavky na účinnost technického systému k vytápění

Hodnocená budova/zóna	Typ zdroje	Účinnost výroby energie zdrojem tepla	Účinnost výroby energie referenčního zdroje tepla	Požadavek splněn
		$\eta_{H,gen}$ nebo $COP_{H,gen}$	$\eta_{H,gen,rq}$ nebo $COP_{H,gen}$	
	[-]	[%]	[%]	[ano/ne]

Poznámka: Hodnocení splnění požadavku je vyžadováno jen u větší změny dokončené budovy a při jiné, než větší změně dokončené budovy v případě plnění požadavku na energetickou náročnost budovy podle § 6 odst. 2 písm. c).

b.2.a) chlazení

Hodnocená budova/zóna	Typ systému chlazení	Ergo-nositel	Pokrytí dílčí potřeby energie na chlazení	Jmeno-vitý chladicí výkon	Chladi-cí faktor zdroje chladu $EER_{C,gen}$	Účinnost distri-buce energie na chlazení $\eta_{C,dls}$	Účinnost sdílení energie na chlazení $\eta_{C,em}$
	[-]	[-]	[%]	[kW]	[-]	[%]	[%]
Referenční budova	x	x	x	x			
Hodnocená budova/zóna:							

b.2.b) požadavky na účinnost technického systému k chlazení

Hodnocená budova/zóna	Typ systému chlazení	Chladicí faktor zdroje chladu $EER_{C,gen}$	Chladicí faktor referenčního zdroje chladu $EER_{C,gen}$	Požadavek splněn
	[-]	[-]	[-]	[ano/ne]

Poznámka: Hodnocení splnění požadavku je vyžadováno jen u větší změny dokončené budovy a při jiné, než větší změně dokončené budovy v případě plnění požadavku na energetickou náročnost budovy podle § 6 odst. 2 písm. c).

b.3.) větrání

Hodnocená budova/zóna	Typ vět-racího systému	Ergo-nositel	Tepelný výkon	Chladi-cí výkon	Pokrytí dílčí potřeby energie na větrání	Jmen. elektr. příkon systému větrání	Jmen. objem. průtok větracího vzduchu	Měrný příkon ventila-toru nuceného větrání SFP_{ahu}
	[-]	[-]	[kW]	[kW]	[%]	[kW]	[m ³ /hod]	[W.s/m ³]
Referenční budova	x	x	x	x	x	x	x	
Hodnocená budova/zóna:								
byty	přirozené větrání							
obchod	přirozené větrání							
chodba	přirozené větrání							

b.4.) úprava vlhkosti vzduchu

Hodnocená budova/zóna	Typ systému vlhčení	Energonositel	Jmenovitý elektrický příkon	Jmenovitý tepelný výkon	Pokrytí dílčí dodané energie na úpravu vlhkosti	Účinnost zdroje úpravy vlhkosti systému vlhčení $\eta_{RH+,gen}$
	[-]	[-]	[kW]	[kW]	[%]	[%]
Referenční budova	x	x	x	x	x	
Hodnocená budova/zóna:						

Hodnocená budova/zóna	Typ systému odvlhčení	Energonositel	Jmen. elektr. příkon	Jmen. tepelný výkon	Pokrytí dílčí potřeby energie na úpravu odvlhčení	Jmen. chladicí výkon	Účinnost zdroje úpravy vlhkosti systému odvlhčení $\eta_{RH-,gen}$
	[-]	[-]	[kW]	[kW]	[%]	[kW]	[%]
Referenční budova	x	x	x	x	x	x	
Hodnocená budova/zóna:							

b.5.a) příprava teplé vody (TV)

Hodnocená budova/zóna	Systém přípravy TV v budově	Energonositel	Pokrytí dílčí potřeby energie na přípravu teplé vody	Jmen. příkon pro ohřev TV	Objem zásobníku TV	Účinnost zdroje tepla pro přípravu teplé vody ¹⁾		Měrná tepelná ztráta zásobníku teplé vody $Q_{W,st}$	Měrná tepelná ztráta rozvodu teplé vody $Q_{W,dis}$
						$\eta_{W,gen}$	COP		
						[-]	[-]		
Referenční budova	x	x	x	x	x	85	--	5	150
Hodnocená budova/zóna:									
byty	centrální kotelna ZP	zemní plyn	100,0	viz zdroj tepla na ÚT	1200	85		4	155
obchod	centrální kotelna ZP	zemní plyn	100,0			85		4	135

Poznámka: ¹⁾ v případě soustavy zásobování tepelnou energií se nevyplňuje

b.5.b) požadavky na účinnost technického systému k přípravě teplé vody

Hodnocená budova/zóna	Typ systému k přípravě teplé vody	Účinnost zdroje tepla pro přípravu teplé vody $\eta_{W,gen}$ nebo $COP_{W,gen}$	Účinnost referenčního zdroje tepla pro přípravu teplé vody $\eta_{W,gen, rq}$ nebo $COP_{W,gen}$	Požadavek splněn
	[-]	[%]	[%]	[ano/ne]

Poznámka: Hodnocení splnění požadavku je vyžadováno jen u větší změny dokončené budovy a při jiné, než větší změně dokončené budovy v případě plnění požadavku na energetickou náročnost budovy podle § 6 odst. 2 písm. c).

b.6.) osvětlení

Hodnocená budova/zóna	Typ osvětlovací soustavy	Pokrytí dílčí potřeby energie na osvětlení	Celkový elektrický příkon osvětlení budovy	Průměrný měrný příkon pro osvětlení vztahený k osvětlenosti zóny $P_{L,ix}$
	[-]	[%]	[kW]	[W/(m ² .lx)]
Referenční budova	x	x	x	0,05 a 0,10
Hodnocená budova/zóna:				
byty	dle uživatele	100,0	5,0	0,05
obchod	dle uživatele	100,0	4,1	0,05
chodba	žárovková	100,0	0,1	0,00

Energetická náročnost hodnocené budovy

a) seznam uvažovaných zón a dílčí dodané energie v budově

Hodnocená budova/zóna	Vytápění EP_H	Chlazení EP_C	Nucené větrání EP_F		Příprava teplé vody EP_W	Osvětlení EP_L	Výroba z OZE nebo kombinované výroby elektřiny a tepla	
			Bez úpravy vlhčení	S úpravou vlhčením			Pro budovu	Pro budovu i dodávku mimo budovu
byty	<input checked="" type="checkbox"/>	<input type="checkbox"/>	<input type="checkbox"/>	<input type="checkbox"/>	<input checked="" type="checkbox"/>	<input checked="" type="checkbox"/>	<input type="checkbox"/>	<input type="checkbox"/>
obchod	<input checked="" type="checkbox"/>	<input type="checkbox"/>	<input type="checkbox"/>	<input type="checkbox"/>	<input checked="" type="checkbox"/>	<input checked="" type="checkbox"/>	<input type="checkbox"/>	<input type="checkbox"/>
chodba	<input checked="" type="checkbox"/>	<input type="checkbox"/>	<input type="checkbox"/>	<input type="checkbox"/>	<input type="checkbox"/>	<input checked="" type="checkbox"/>	<input type="checkbox"/>	<input type="checkbox"/>
	<input type="checkbox"/>	<input type="checkbox"/>	<input type="checkbox"/>	<input type="checkbox"/>	<input type="checkbox"/>	<input type="checkbox"/>	<input type="checkbox"/>	<input type="checkbox"/>

b) dílčí dodané energie

ř.			Vytápění		Chlazení		Větrání		Úprava vlhkosti vzduchu		Příprava teple vody		Osvětlení	
			Ref. budova	Hod. budova	Ref. budova	Hod. budova	Ref. budova	Hod. budova	Ref. budova	Hod. budova	Ref. budova	Hod. budova	Ref. budova	Hod. budova
(1)	Potřeba energie	[MWh/rok]	119,849	305,229			x	x			35,716	35,716	x	x
(2)	Vypočtená spotřeba energie	[MWh/rok]	220,310	433,023							52,969	51,728	100,446	77,801
(3)	Pomocná energie	[MWh/rok]	3,173	4,227										
(4)	Dílčí dodaná energie (ř.4)=(ř.2)+(ř.3)	[MWh/rok]	223,483	437,250							52,969	51,728	100,446	77,801
(5)	Měrná dílčí dodaná energie na celkovou energeticky vztažnou plochu (ř.4) / m ²	[kWh/(m ² .rok)]	74	145							18	17	33	26

c) výrobní energie umístěná v budově, na budově nebo na pomocných objektech

Typ výroby	Využitelnost vyrobené energie	Vyrobená energie	Faktor celkové primární energie	Faktor neobnov. primární energie	Celková primární energie	Neobnov. primární energie
jednotky		[MWh/rok]	[-]	[-]	[MWh/rok]	[MWh/rok]
Kogenerační jednotka EP_{CHP} - teplo	Budova					
	Dodávka mimo budovu					
Kogenerační jednotka EP_{CHP} - elektřina	Budova					
	Dodávka mimo budovu					
Fotovoltaické panely EP_{PV} - elektřina	Budova					
	Dodávka mimo budovu					
Solární termické systémy $Q_{H,sc,sys}$ - teplo	Budova					
	Dodávka mimo budovu					
Jiné	Budova					
	Dodávka mimo budovu					

d) rozdělení dílčích dodaných energií, celkové primární energie a neobnovitelné primární energie podle energonositelů

Ergonositel	Dílčí vypočtená spotřeba energie / Pomocná energie	Faktor celkové primární energie	Faktor neobnovitelné primární energie	Celková primární energie	Neobnovitelná primární energie
	[MWh/rok]	[-]	[-]	[MWh/rok]	[MWh/rok]
elektřina ze sítě	82,029	3,2	3,0	262,492	246,087
zemní plyn	484,751	1,1	1,1	533,226	533,226
Celkem	566,780	x	x	795,719	779,313

e) požadavek na celkovou dodanou energii

(6)	Referenční budova	[MWh/rok]	376,897	Splněno (ano/ne)	ne
(7)	Hodnocená budova		566,780		
(8)	Referenční budova	[kWh/m ² .rok]	125		
(9)	Hodnocená budova		188		

f) požadavek na neobnovitelnou primární energii

(10)	Referenční budova	[MWh/rok]	611,461	Splněno (ano/ne)	ne
(11)	Hodnocená budova		779,312		
(12)	Referenční budova (ř.10 / m ²)	[kWh/m ² .rok]	203		
(13)	Hodnocená budova (ř.11 / m ²)		259		

g) primární energie hodnocené budovy

(14)	Celková primární energie	[MWh/rok]	795,718
(15)	Obnovitelná primární energie (ř.14 - ř.11)	[MWh/rok]	16,406
(16)	Využití obnovitelných zdrojů energie z hlediska primární energie (ř.15 / ř.14 x 100)	[%]	2,1

h) hodnoty pro vytvoření hranic klasifikačních tříd


Horní hranice třídy C odpovídají hodnoty:	Celková dodaná energie	[MWh/rok]	345,444
	Neobnovitelná primární energie	[MWh/rok]	576,577
	Průměrný součinitel prostupu tepla budovy	[W/(m ² .K)]	0,36
	Dílní dodané energie:		
	vytápění	[MWh/rok]	192,030
	chlazení	[MWh/rok]	
	větrání	[MWh/rok]	
	úprava vlhkosti vzduchu	[MWh/rok]	
příprava teplé vody	[MWh/rok]	52,359	
osvětlení	[MWh/rok]	100,446	

Tabulka h) obsahuje hodnoty, které se používají pro vytvoření hranic klasifikačních tříd podle přílohy č. 2.

Závěrečné hodnocení energetického specialisty

Nová budova nebo budova s téměř nulovou spotřebou energie	
• Splňuje požadavek podle § 6 odst. 1	
• Třída energetické náročnosti budovy pro celkovou dodanou energii	
Větší změna dokončené budovy nebo jiná změna dokončené budovy	
• Splňuje požadavek podle § 6 odst. 2 písm. a)	
• Splňuje požadavek podle § 6 odst. 2 písm. b)	
• Splňuje požadavek podle § 6 odst. 2 písm. c)	
• Plnění požadavků na energetickou náročnost budovy se nevyžaduje	
• Třída energetické náročnosti budovy pro celkovou dodanou energii	
Budova užívaná orgánem veřejné moci	
• Třída energetické náročnosti budovy pro celkovou dodanou energii	
Prodej nebo pronájem budovy nebo její části	
• Třída energetické náročnosti budovy pro celkovou dodanou energii	E
Jiný účel zpracování průkazu	
• Třída energetické náročnosti budovy pro celkovou dodanou energii	

Identifikační údaje energetického specialisty, který zpracoval průkaz

Jméno a příjmení	Ing. Jan Škráček
Číslo oprávnění MPO	0769
Podpis energetického specialisty	

**Datum vypracování průkazu**

Datum vypracování průkazu	26.4.2013
---------------------------	-----------

PRŮKAZ ENERGETICKÉ NÁROČNOSTI BUDOVY

vydaný podle zákona č. 406/2000 Sb., o hospodaření energií, a vyhlášky č. 78/2013 Sb., o energetické náročnosti budov

Ulice, číslo: Preslova 5/2213

PSC, místo: 150 00, Praha 5

Typ budovy: Bytový dům

Plocha obálky budovy: 2 695,5 m²

Objemový faktor tvaru A/V: 0,26 m²/m³

Energeticky vztázná plocha: 3 007,8 m²


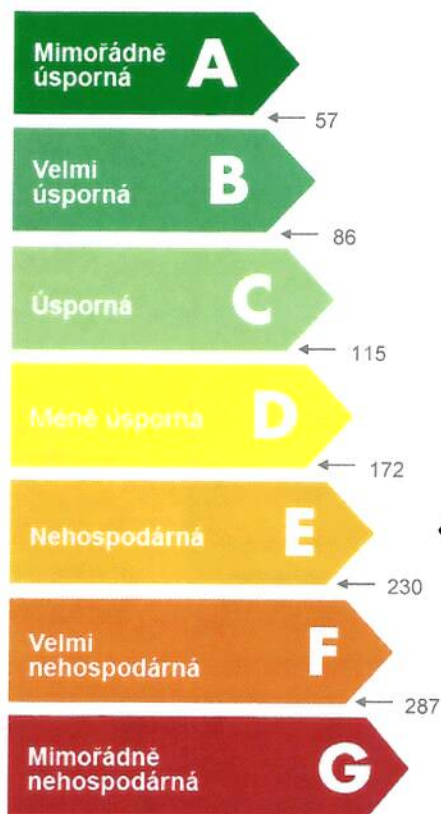


ENERGETICKÁ NÁROČNOST BUDOVY

Celková dodaná energie
(Energie na vstupu do budovy)

Neobnovitelná primární energie
(Vliv provozu budovy na životní prostředí)

Měrné hodnoty kWh/(m²·rok)



188

259

Hodnoty pro celou budovu
MWh/rok

566,780

779,313

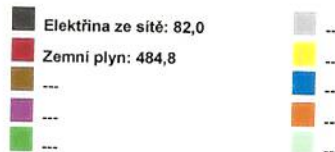
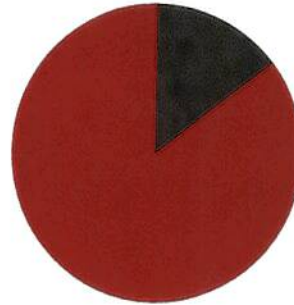
DOPORUČENÁ OPATŘENÍ

Opatření pro	Stanovena
Vnější stěny:	<input type="checkbox"/>
Okna a dveře:	<input type="checkbox"/>
Střechu:	<input type="checkbox"/>
Podlahu:	<input type="checkbox"/>
Vytápění:	<input type="checkbox"/>
Chlazení/klimatizaci:	<input type="checkbox"/>
Větrání:	<input type="checkbox"/>
Přípravu teplé vody:	<input type="checkbox"/>
Osvětlení:	<input type="checkbox"/>
Jiné:	<input type="checkbox"/>

Popis opatření je v protokolu průkazu a vyhodnocení jejich dopadu na energetickou náročnost je znázorněno šipkou **Doporučení**

PODÍL ENERGOONOSITELŮ NA DODANÉ ENERGII

Hodnoty pro celou budovu
MWh/rok



UKAZATELE ENERGETICKÉ NÁROČNOSTI BUDOVY

	Obálka budovy	Vytápění	Chlazení	Větrání	Úprava vlhkosti	Teplá voda	Osvětlení
	U_{em} W/(m ² ·K)	Dílčí dodané energie			Měrné hodnoty	kWh/(m ² ·rok)	
Mimořádně úspěšná							
Mimořádně neúspěšná							
	1,27	145				17	26
Hodnoty pro celou budovu MWh/rok		437,25				51,72	77,80

Zpracovatel: Ing. Jan Škráček
Kontakt: 732 304 106
jan.skracek@reloca-es.cz

Osvědčení č.: 0769
Vyhотовeno dne: 26.4.2013
Podpis:

